

# Nitto

Innovation for Customers

高透湿フィルムドレッシング(ハンディロールタイプ)

# ブレスロール<sup>®</sup>

未滅菌



新しくなって使いやすい!

しっかり貼れて、ムレにくい!

株式会社ニトムズ

# 爽快感を保つ 高透湿・薄さ

## 高い水蒸気透過性

3,000g/m<sup>2</sup>/day

- ・不感蒸泄を妨げないので、ムレにくくなっています。
- ・「ムレ」による不快や皮膚カブレを軽減します。

## 13ミクロンフィルムを使用

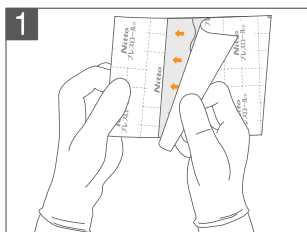
13μm=0.013mm

- ・貼付時の違和感やストレスを軽減します。
- ・衣服や寝具との引っかかりによるはがれを防ぎます。

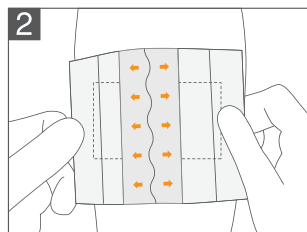
## 防水性あり

## 優れた操作性

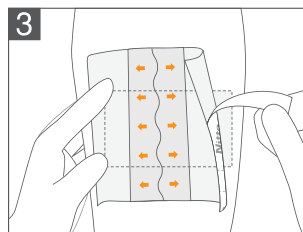
- ・適度なフィルム強度を保持しているため、剥離時の作業性に優れています。
- ・カバーフィルムに波状スリットを入れ、サイドに剥離紙を残すことで、手袋をしたまま貼付が可能です。



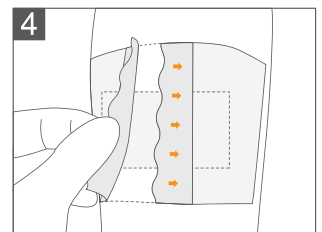
1 剥離紙の中央部分をはがします。



2 適用部位にあてて、貼付してください。このとき、フィルムが皮膚に密着するように上から軽くおさえてください。



3 両サイドの剥離紙をはがし取ります。

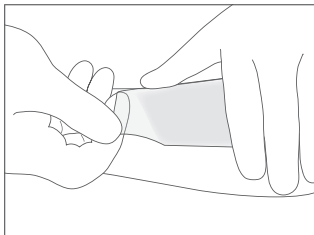


4 中央の波状スリットから端に向けて、ゆっくりとカバーフィルムをはがし取ってください。

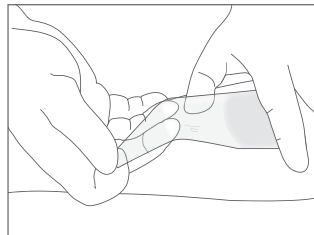
## ■ 使用例

- ・ドレッシング類で被覆した部位の防水
- ・ストーマ・CAPD療法等の装具装着部位の防水
- ・各種チューブ・ドレーン等の固定

## ■ はがしかたのコツ



片手でフィルムを押さえながらフィルムをゆっくりと平行に引き延ばします。



フィルムを少し浮かせた状態で、皮膚を軽くおさえてはがします。

## ■ ラインナップ



品番	サイズ	入数
BR05	5cm X 12m	1巻
BR10	10cm X 12m	1巻
BR15	15cm X 12m	1巻



## ●お問い合わせは

株式会社ニトムズ  
TEL 0570-007-006 FAX 0120-210-679

◆このカタログの内容は、2017年3月現在のものです。

## 使用上のご注意

- 傷口には直接貼付しないでください。
- シャワー・入浴時には周囲が皮膚に密着していることを確認してください。
- 貼付部位の皮膚は清潔で乾いた状態にしてください。また、体毛の多い部位では必要に応じて剃毛してください。
- フィルムを引っ張って伸ばした状態で貼付しないでください。
- カバーフィルムは忘れずにはがしてください。
- 使用中、皮膚障害その他の異常が認められた時は、ただちに使用を中止してください。
- 再使用はしないでください。
- 直射日光を避け、湿気の少ない涼しい場所に保管してください。

◆このカタログに記載の内容は、改良などの理由により、予告なく変更することがあります。あらかじめご了承ください。  
◆プレスロールは日東電工(株)の登録商標です。

株式会社ニトムズ